

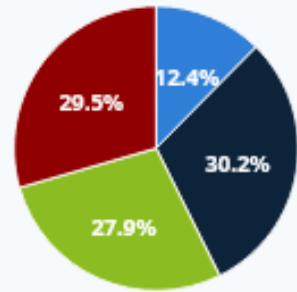
# RÉSULTATS ENQUÊTE LOGEMENT 2023

# **Enquête logement - UNAFAM Isère - ALPHI (Accompagner Le Handicap Psychique en Isère) 2023**

Enquête réalisée auprès de 1224 prospects, 258 réponses

## 1) Quel est l'âge de votre proche souffrant de troubles psychiques

[Chart options »](#)

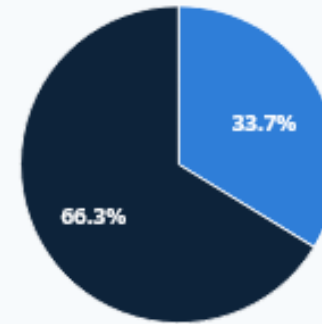


■ 18 / 25 ans   
 ■ 25 / 35 ans   
 ■ 35 / 45 ans  
■ + de 45 ans

18 / 25 ans	32
25 / 35 ans	78
35 / 45 ans	72
+ de 45 ans	76

## 2) Votre proche vit-il dans votre famille ?

[Chart options](#)

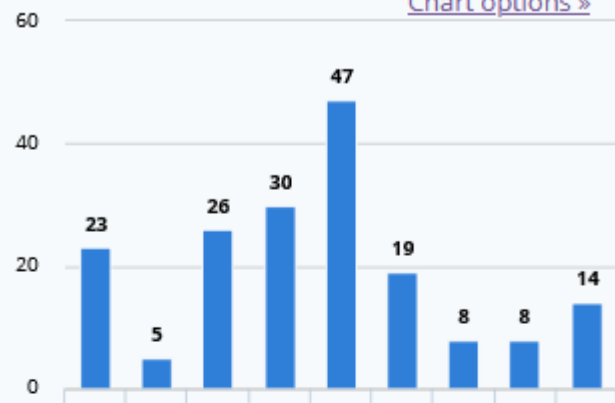


■ Oui   
 ■ Non

Oui	87
Non	171

### 3) Pour quelles raisons est-il logé dans votre famille ?

[Chart options »](#)

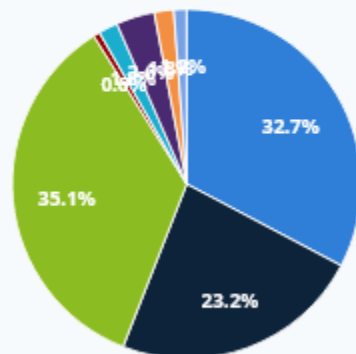


Désir du proche	23
Désir de la famille	5
Désir du proche et de la famille	26
Raisons financières	30
Manque d'autonomie	47
Absence d'aide sociale ou d'accompagnement médico-social (SAMSAH, SAVS)	19
Pas de place trouvée dans les hébergements ou logements accompagnés existants	8
En attente d'un logement social	8
Autre (préciser en commentaire en fin de formulaire)	14

Ages	Quitter la famille dès que possible	Quitter d'ici 5 ans	Pas de souhait de quitter la famille
Moins 45 ans	23	12	31
Plus 45 ans	1	1	19
Total	24	13	50

#### 4) S'il n'est pas logé dans votre famille, comment est-il logé ou hébergé ?

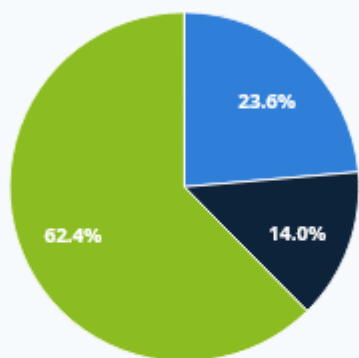
[Chart options »](#)



Propriétaire du logement (la famille ou le proche)	55
Locataire du logement d'un bailleur social	39
Locataire du logement d'un bailleur privé	59
En Habitat inclusif	1
En Résidence-Accueil (ALPA)	3
Hébergé en Foyer de vie (Cotagon, Alhpi Le Parc, Le Perron...)	6
Hébergé en Maison d'Accueil Médicalisée (La Tour du Pin), Foyer d'Accueil médicalisé (St Joseph de Rivière, St Laurent du Pont)	3
Hébergé en famille d'Accueil	2

## 5) Votre proche veut-il trouver un logement ou un hébergement, ou bien en changer ?

[Chart options »](#)

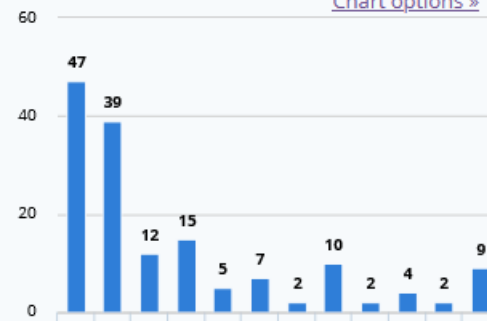


Oui dès que possible	61
Oui d'ici 5 ans	36
Non ou ne sait pas - Dans ce cas pressez le bouton SOUMETTRE en fin de questionnaire	161

43%	Parmi ceux qui vivent en famille "Veulent changer "
35%	Parmi ceux qui ne vivent pas en famille "Veulent changer "

## 6) S'il veut changer de logement ou d'hébergement, dans quel territoire ?

[Chart options »](#)



Centres villes et cadre très urbanisé (Grenoble, Echirolles, Fontaine, St Martin d'Hères) 47

Petites villes de la Métropole Grenobloise (ex : Gières, Seyssins, Vizille, St-Martin le Vinoux, St-Egrève, Sassenage, Meylan, La Tronche etc...) 39

Communes rurales et/ou de montagne (ex : Le Sappey, Brié, Jarrie, Haute Jarrie, Séchilienne, etc...) 12

Voironnais (Voiron, Moirans...) 15

Sud Grésivaudan (St Marcellin, Vinay, Tullins, Pont en Royan) 5

Isère Rhodanienne (Vienne, Roussillon) 7

Bièvre-Valloire (Beaurepaire, La Côte St André) 2

Nord-Isère (Bourgoin, Isle d'Abeau, La Tour du Pin) 10

Matheysine (La Mure) 2

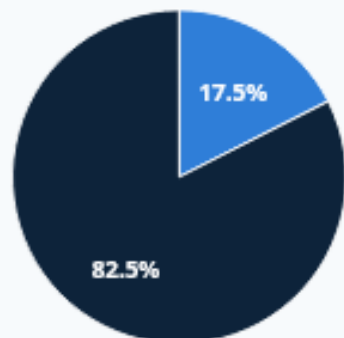
Trièves (Mens, Monestier de Clermont) 4

Vercors (Autrans, Villard de Lans) 2

Grésivaudan (Domène, St Ismier, Crolles, Le Touvet, Goncelin, Allevard) 9

## 7) Est-il à la recherche d'un hébergement ou d'un logement ?

[Chart options »](#)

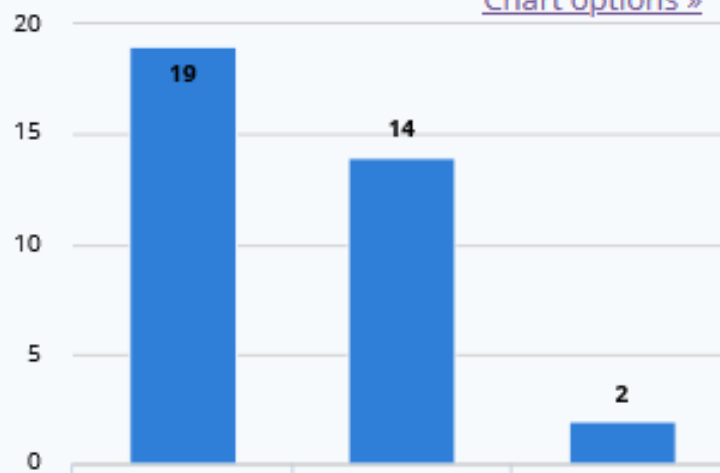


■ Hébergement ■ Logement

Hébergement	17
Logement	80

## 8) Dans quel type d'hébergement ?

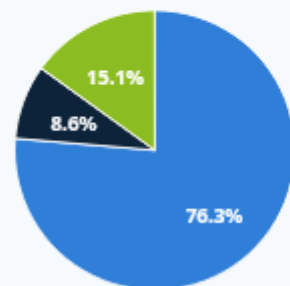
[Chart options »](#)



En Foyer de vie	19
En Foyer d'Accueil Médicalisé (FAM) ou Maison d'Accueil Médicalisée (MAS)	14
En Famille d'Accueil	2

## 9) S'il veut changer de logement, comment préfèrerait-il vivre ?

[Chart options »](#)



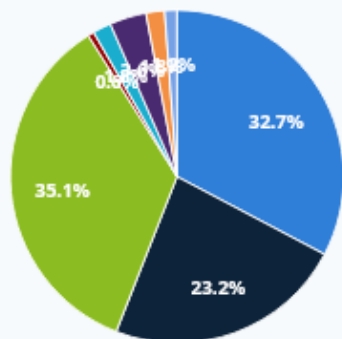
■ Seul ■ En couple ■ En co-location

Seul	71
En couple	8
En co-location	14



#### 4) S'il n'est pas logé dans votre famille, comment est-il logé ou hébergé ?

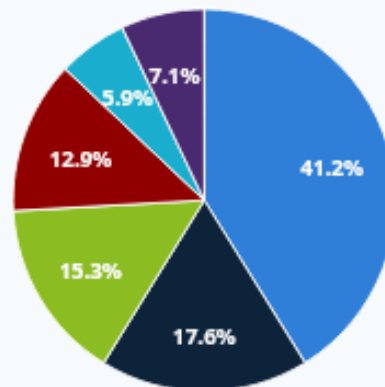
[Chart options »](#)



Propriétaire du logement (la famille ou le proche)	55
Locataire du logement d'un bailleur social	39
Locataire du logement d'un bailleur privé	59
En Habitat inclusif	1
En Résidence-Accueil (ALPA)	3
Hébergé en Foyer de vie (Cotagon, Alhpi Le Parc, Le Perron...)	6
Hébergé en Maison d'Accueil Médicalisée (La Tour du Pin), Foyer d'Accueil médicalisé (St Joseph de Rivière, St Laurent du Pont)	3
Hébergé en famille d'Accueil	2

#### 10) Dans quel type de logement voudrait-il vivre ?

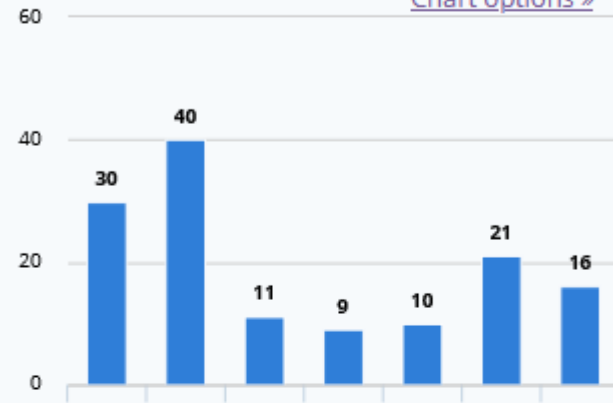
[Chart options »](#)



Locataire du logement d'un bailleur social	35
Locataire du logement d'un bailleur privé	15
En Habitat inclusif	13
En Résidence-Accueil	11
En Maison-Relais	5
En appartement associatif	6

## 11) A- t-il besoin d'un accompagnement ? (Plusieurs réponses possibles)

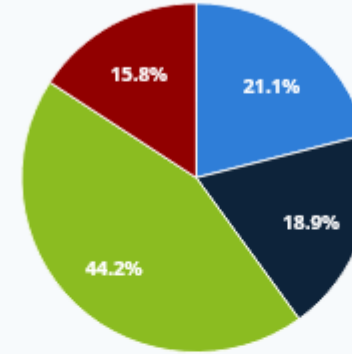
[Chart options »](#)



SAMSAM (Service d'Accompagnement médicosocial : éducateur+ infirmier)	30
SAVS (Service d'Accompagnement à la vie sociale : éducateur)	40
Auxiliaire de vie	11
Infirmière libérale	9
Portage de repas	10
Autres (préciser dans le commentaire en fin de formulaire)	21
Non	16

## 12) Souhaiterait-il un accès à un petit jardin ?

[Chart options »](#)



Oui, privatif pour activités personnelles (jardinage, détente)	20
Oui, jardin partagé	18
Indifférent	42
Non	15