

Utilisation pas-à-pas de la plateforme Form'aidants

Formation en ligne sur les schizophrénies

Form'aidants est la plateforme d'apprentissage en ligne de l'Unafam. Pour réaliser la formation gratuite sur les schizophrénies, voici comment faire.

1. Connectez-vous à Form'aidants

Allez à l'adresse <https://formaidants.fr/login/index.php>

Si vous avez déjà un compte, connectez-vous en entrant votre nom d'utilisateur (ou votre adresse mail) et votre mot de passe, puis cliquez sur connexion.

Si vous n'avez pas encore de compte, cliquez sur « créer un compte ».



Puis remplissez l'ensemble des champs.




Connexion


Nom d'utilisateur/adresse de courriel

Mot de passe

Se souvenir du nom d'utilisateur [Mot de passe oublié?](#)

Connexion

Pas encore de compte ? [Créer un compte](#)



Inscription

Créer un compte

Nom d'utilisateur ✕
- Le nom d'utilisateur ne peut pas être vide

Mot de passe ✕
- Le mot de passe ne peut pas être vide

Plus de détails

Adresse de courriel

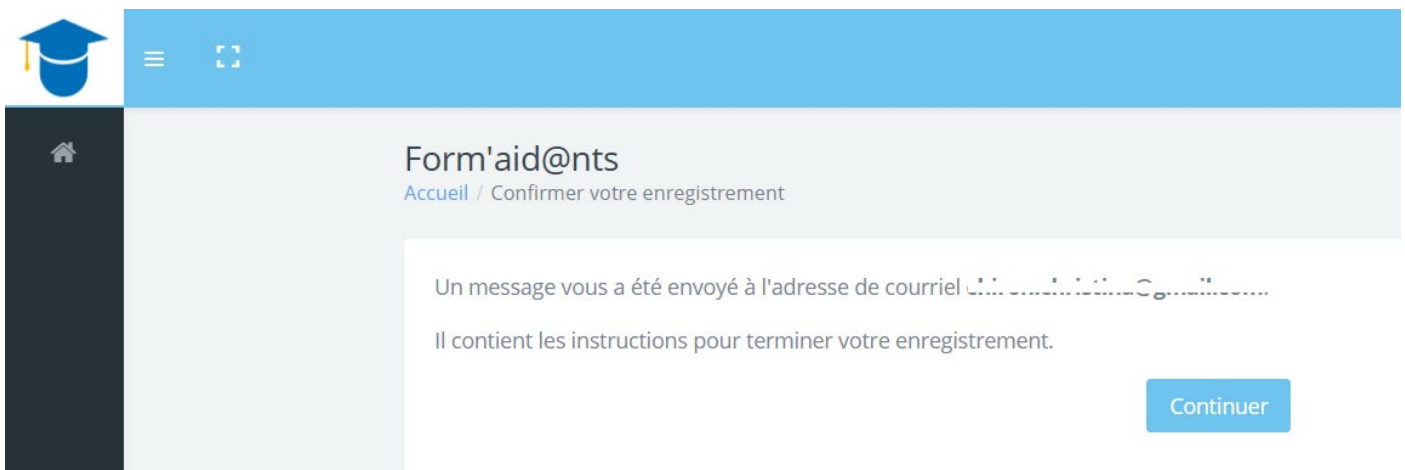
Courriel (confirmation)

Prénom

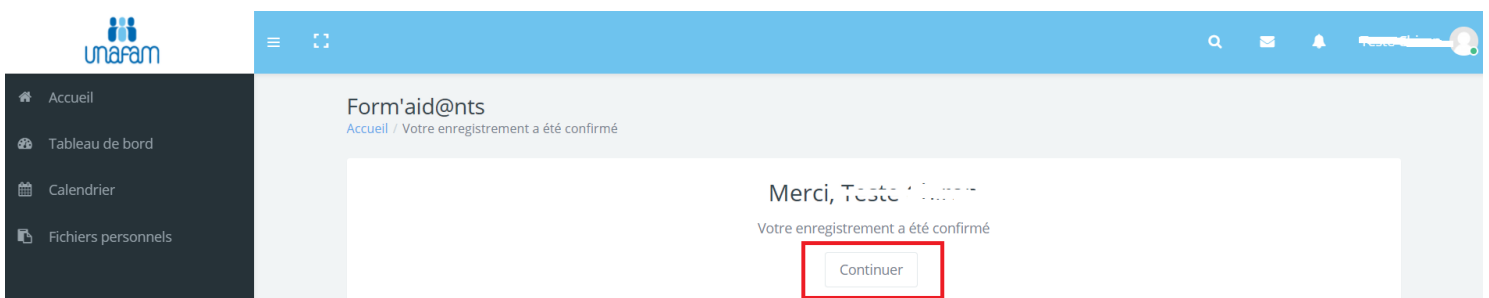
Enfin, cliquez sur « créer un compte » en bas de page.

The image shows a registration form with a dropdown menu set to 'France'. Below it, a section titled 'Pour mieux vous connaître' contains two required fields, each with a red 'i' icon and the text 'Choisir...' and '- Requis'. At the bottom of the form, a blue button labeled 'Créer mon compte' is highlighted with a red rectangular border. Below this button is a grey 'Annuler' button. At the very bottom, a note reads: 'Ce formulaire comprend des champs requis, marqués ⓘ'.

Une fois votre compte créé, la fenêtre suivante s'affiche. **Rendez-vous alors sur votre boîte mail.** Vous y trouverez un message de la plateforme Form'aidants pour **confirmer votre inscription**. Le message vous indique de suivre sur un lien, cliquez sur celui-ci. **Attention :** bien vérifier que le message ne soit pas dans votre courrier indésirable (spam).



Vous serez alors redirigé vers le site de Form'aidants qui vous confirmera votre inscription. Cliquez sur Continuer.



2. Connectez-vous au module de formation sur les schizophrénies

Une nouvelle page s'ouvre, vous invitant à suivre le nouveau module de formation sur les schizophrénies.

Vous pouvez cliquer pour commencer le module.

Pour accéder à notre nouveau module de formation sur les schizophrénies, [cliquez ici.](#)




Une nouvelle fenêtre s'affiche.

Les schizophrénies
Accueil / Cours / Les schizophrénies / M'inscrire dans ce cours / Options d'inscription

Options d'inscription

Les schizophrénies



Ce module de sensibilisation est accessible gratuitement.

Pour accéder au module, cliquez sur le bouton "M'inscrire" ci-dessous.

Vous pourrez retrouver ce cours dans votre Tableau de bord, et ainsi visualiser votre progression.

▼ Auto-inscription (Étudiant)

Aucune clef d'inscription requise.

Cliquez sur "M'inscrire"

M'inscrire

Le module de formation s'ouvre.

Les schizophrénies
Accueil / Cours / Les schizophrénies

S'informer sur les maladies psychiques

Les schizophrénies



Cliquez sur "Les schizophrénies"

Questionnaire de satisfaction

VOTRE AVIS NOUS INTÉRESSE...
Auriez-vous quelques minutes pour répondre à quelques questions ? Cela nous permettra d'améliorer ce module.

La page d'accueil du module de formation s'ouvre et se présente ainsi.

This screenshot shows the landing page for the course 'Les schizophrénies'. On the left is a dark sidebar with a menu. The main content area has a blue header with the title 'LES SCHIZOPHRÉNIES' and a 'COMMENCER' button. A 'DÉTAILS' dropdown menu is also visible. Below the header, the duration 'Durée : 1h30' is shown, followed by a list of sections: 'INTRODUCTION', 'DÉFINITION', 'SIGNES ET MANIFESTATIONS', 'TYPES DE SYMPTÔMES', 'SYMPTÔMES PRODUCTIFS', 'SYMPTÔMES NÉGATIFS', 'DÉSORGANISATION', and 'SYMPTÔMES COGNITIFS'. Each section has a radio button next to it. Callouts in red boxes point to the 'COMMENCER' button, the 'DÉTAILS' dropdown, a 'Terminer l'activité' button in the top right, and a 'QUITTER LE MODULE' button in the top right.

Aperçu du cours

SECTIONS

0 Généralités >

1 S'informer sur les mal... ▾

Les schizophrénies

Questionnaire de satis...

Les schizophrénies

Accueil / Mes cours / Les schizophrénies / S'informer sur les maladies psychiques / Les schizophrénies

Vous pouvez quitter à tout moment la formation

Terminer l'activité

QUITTER LE MODULE

Cliquez sur "Commencer"

COMMENCER DÉTAILS ▾

Durée : 1h30

INTRODUCTION

This screenshot shows the same landing page as above, but with the 'SYMPTÔMES PRODUCTIFS' section selected and highlighted. A callout in a red box points to the 'SYMPTÔMES PRODUCTIFS' section in the table of contents, stating: 'Sur cette page d'accueil figure le sommaire. Vous pouvez faire la formation dans l'ordre ou cliquer sur les sections que vous souhaitez'. The 'SYMPTÔMES PRODUCTIFS' radio button is selected.

Aperçu du cours

SECTIONS

0 Généralités >

1 S'informer sur les mal... ▾

Les schizophrénies

Questionnaire de satis...

Durée : 1h30

INTRODUCTION

DÉFINITION

SIGNES ET MANIFESTATIONS

TYPES DE SYMPTÔMES

SYMPTÔMES PRODUCTIFS

SYMPTÔMES NÉGATIFS

DÉSORGANISATION

SYMPTÔMES COGNITIFS

Sur cette page d'accueil figure le sommaire. Vous pouvez faire la formation dans l'ordre ou cliquer sur les sections que vous souhaitez

Vous n'avez plus qu'à vous laisser guider !

Bonne formation !